

Полный спектр машин для нанесения термоусадочных слив-этикеток, которые сочетают в себе высочайший уровень итальянских технических решений с уникальной эффективностью и превосходной производственной надежностью: диапазон производственных скоростей от 12,000 до 72,000 бутылок / час.



Полное покрытие емкости



Частичное покрытие емкости (верхнее)



Частичное покрытие емкости (по центру)



Частичное покрытие емкости (нижнее)



Полное покрытие емкости



Полное покрытие емкости + защита от вскрытия (покрытие горлышка емкости)



Частичное покрытие емкости (нижнее)



упаковка «Form fill seal»



Групповая слив-этикетка

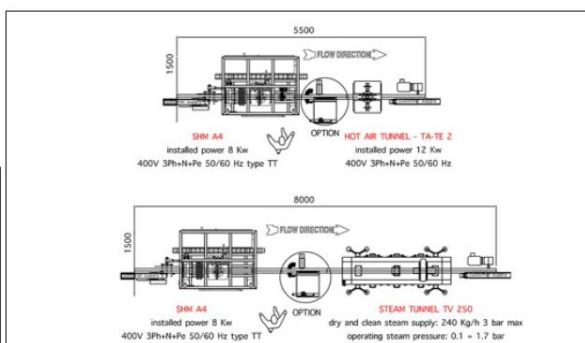
# МАШИНЫ ДЛЯ НАНЕСЕНИЯ ТЕРМОУСАДОЧНОЙ СЛИВ-ЭТИКЕТКИ

## Модель SHM A4



Предназначена для линий со средней / низкой производственной скоростью (от 10,000 до 15,000 бутылок/час): SHM A4 - модель FINPAC начального уровня с расширенными возможностями в части гибкости производства для емкостей как большого, так и маленького размера.

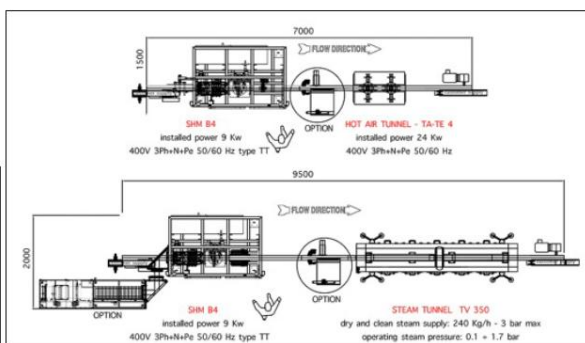
Модель SHM A4	
Размер емкости	Диаметр мин. 19 мм – макс. 148 мм Высота макс. 330 мм
РАБОЧАЯ СКОРОСТЬ (В зависимости от вида емкости и размеров термоусадочной слив-этикетки)	Полное тело – до 12,000 бутылок/час
	Защита колпачка – до 15,000 бутылок/час



## Модель SHM B4

Особенно подходит для линий со средней/высокой производственной скоростью, так как сочетает в себе конкурентную стоимость с лучшими механическими и электронными технологиями.

Модель SHM B4	
Размер емкости	Диаметр мин. 19 мм – макс. 148 мм Высота макс. 330 мм
РАБОЧАЯ СКОРОСТЬ (В зависимости от вида емкости и размеров термоусадочной слив-этикетки)	Полное тело – до 18,000 бутылок/час
	Защита колпачка – до 21,000 бутылок/час



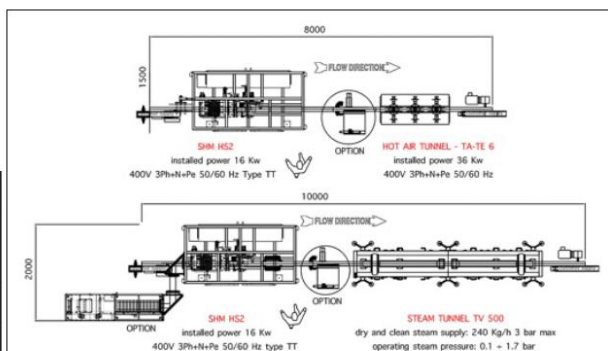
# МАШИНЫ ДЛЯ НАНЕСЕНИЯ ТЕРМОУСАДОЧНОЙ СЛИВ-ЭТИКЕТКИ

## Модель HS2



Машины серии HS - мощные промышленные машины, разработанные специально для производств самого высокого уровня, имеющие передовую систему приводов и лучшие механические и электронные технологии.

Модель SHM HS2	
Размер емкости	Диаметр мин. 32 мм – макс. 107 мм Высота макс. 330 мм
РАБОЧАЯ СКОРОСТЬ (В зависимости от вида емкости и размеров термоусадочной слив-этикетки)	Полное тело – до 36,000 бутылок/час
	Защита колпачка - до 42,000 бутылок/час

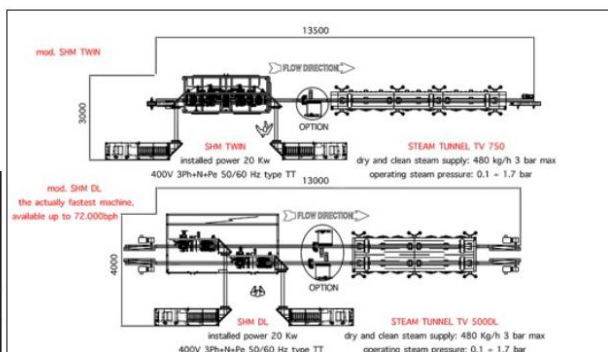


## Модели TWIN и DL



Модели TWIN и DL разработаны для линий, требующих высоких производственных скоростей, сочетая в себе высочайший стандарт эффективности и гарантированной надежности.

Модели SHM TWIN и DL	
Размер емкости	Диаметр мин. 32 мм – макс. 107 мм Высота макс. 330 мм
РАБОЧАЯ СКОРОСТЬ (В зависимости от вида емкости и размеров термоусадочной слив-этикетки)	Полное тело – до 54,000 бутылок/час
	Защита колпачка - до 72,000 бутылок/час



Юридический адрес: 119590, г. Москва, ул. Довженко, д.12, корп.1  
Тел./факс: +7 499 1437998 +7 499 1437257 +7 495 4174195  
[www.teknoitalia.ru](http://www.teknoitalia.ru)  
[teknoitalia@teknoitalia.ru](mailto:teknoitalia@teknoitalia.ru)